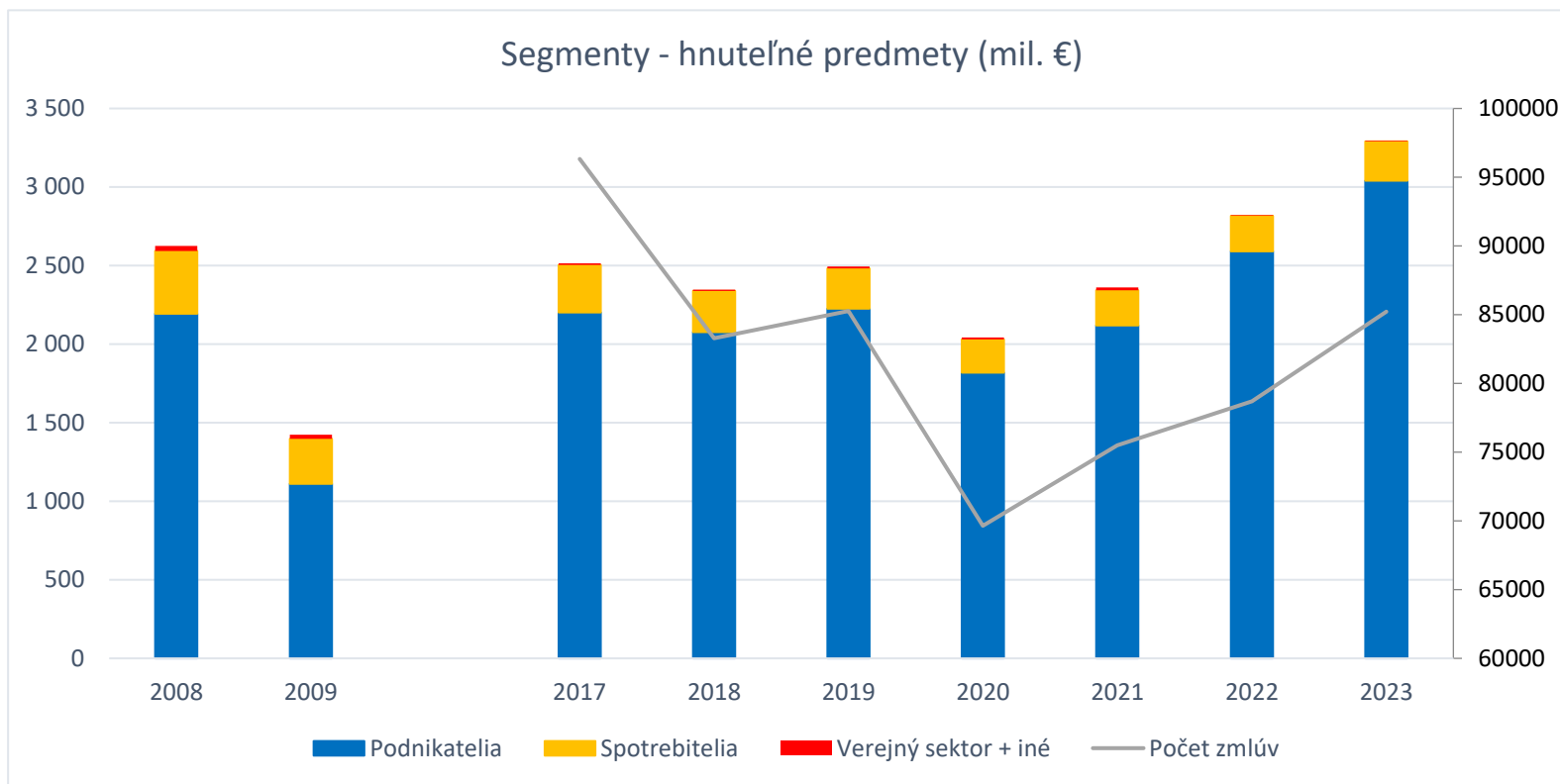


Vývoj lízingového trhu

za rok 2023

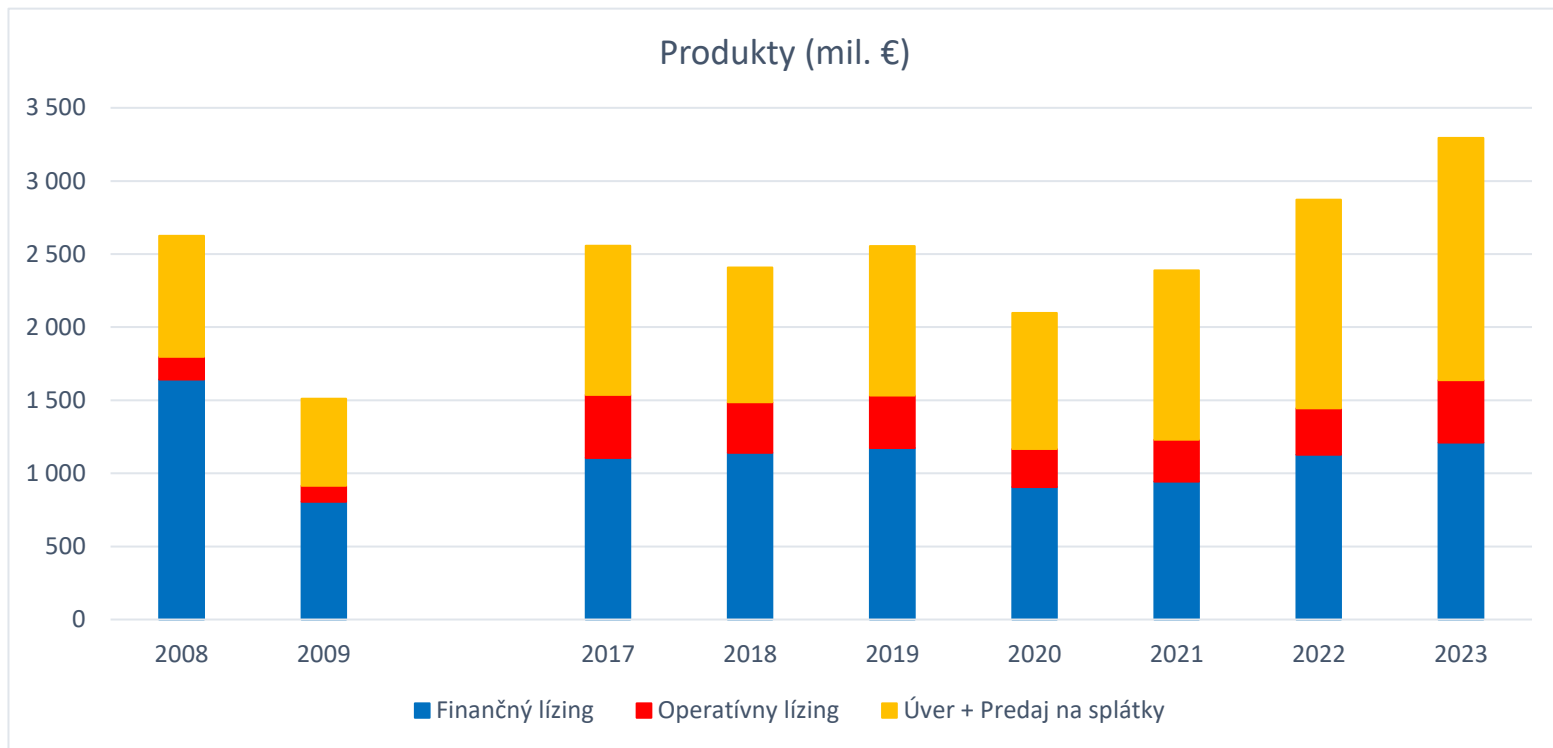
Vývoj na lízingovom trhu z hľadiska segmentov*



- V roku 2023 sa podiel obchodov LS pre podnikateľov zvýšil o 0,5 percentuálneho bodu na 92,3 %, a to na úkor podielu financovania spotrebiteľov i verejného sektoru.
- Priemerná OC bez DPH na jednu financovanú zmluvu rastie kontinuálne v sledovanom období a v roku 2023 dosiahla takmer 39 tis. EUR (36 tis EUR v roku 2022), čo predstavuje medziročný nárast +8 %.

*bez výsledkov VWFS a Scania Fin. (vypovedateľnosť údajov je 89 %)

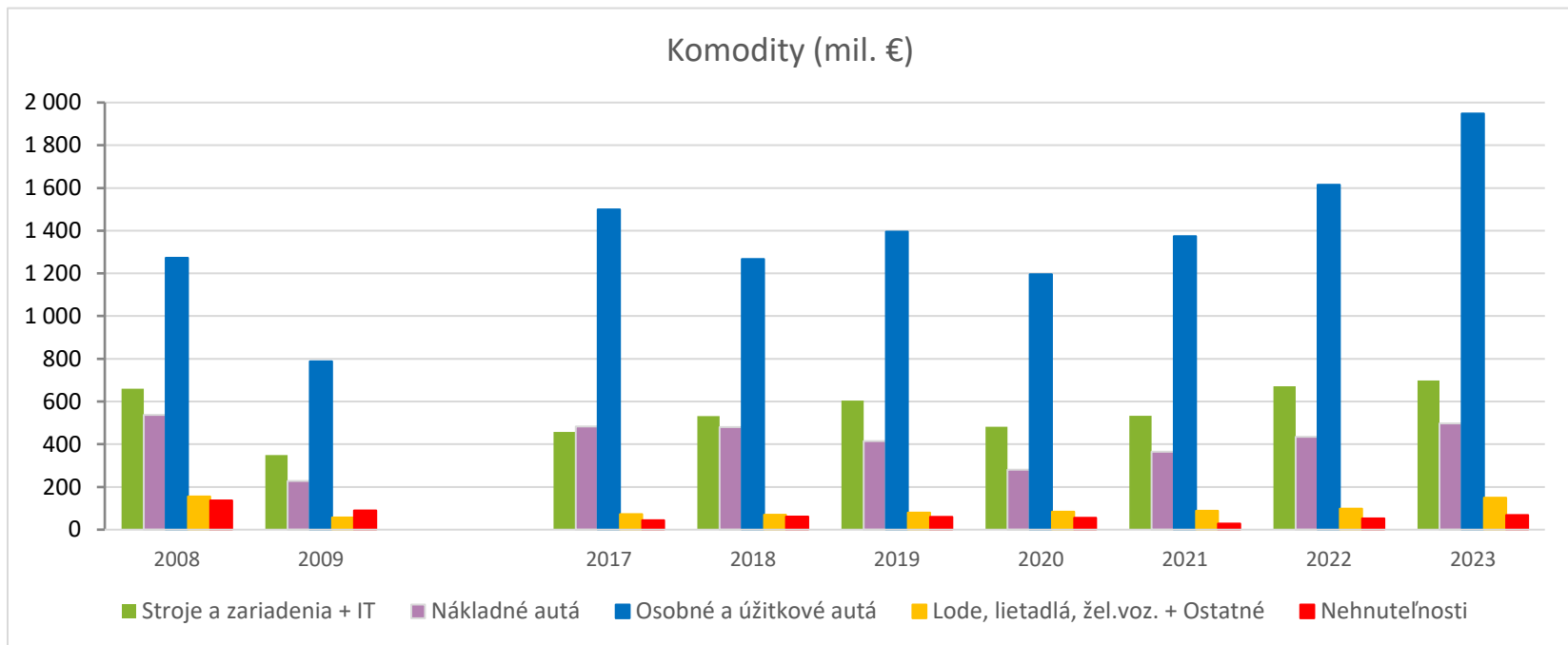
Vývoj na lízingovom trhu z hľadiska produktov*



- V roku 2023 opäť mierne stúpol podiel obchodov LS financovaných cez úvery (na 50,3 %), a to na úkor financovania cez finančný lízing. Podiel operatívneho lízingu sa výrazne zvýšil z 11 % na 13 %.

**bez výsledkov VWFS a Scania Fin. (vypovedateľnosť údajov je teda 89 %)*

Vývoj na lízingovom trhu z hľadiska komodít*



- V roku 2023 klesol podiel obchodov LS vo financovaní strojov a zariadení o 2 a pol percentuálneho bodu na takmer 21 % a nákladných vozidiel na necelých 15 %
- Súčasne narástol podiel financovania OA a UA o 2 percentuálne body na 58 % a lode, lietadlá, železničné vozidlá a ostatné o 1 percentuálny bod na 4,5 %

*bez výsledkov VWFS a Scania Fin. (vypovedateľnosť údajov je teda 89 %)